



Отп 22.05  
16:19

**РЕСПУБЛИКА ДАГЕСТАН  
МУНИЦИПАЛЬНОЕ КАЗЕННОЕ УЧРЕЖДЕНИЕ  
«УПРАВЛЕНИЕ ОБРАЗОВАНИЯ»  
АДМИНИСТРАЦИИ ГОРОДСКОГО ОКРУГА «ГОРОД КАСПИЙСК»**

368300 г. Каспийск, ул. Мира 4-а, e-mail: [kaspguo@mail.ru](mailto:kaspguo@mail.ru) тел.(факс) 8(246) 5-12-90 раб. 5-20-05

№ 71

«16» 03 2021 г.

### ПРИКАЗ

**О проведении городского межшкольного фестиваля  
Юных туристов – краеведов,  
«Открытие турсезона – 2021»  
в ГО «город Каспийск»**

В целях формирования у учащихся интереса к истории и природе родного края, развития активного отдыха и туризма в горах Дагестана, укрепления дружеских связей между учащимися городских школ, пропаганды и популяризации среди молодежи здорового образа жизни активной жизненной позиции

#### ПРИКАЗЫВАЮ:

1. Всем руководителям общеобразовательных учреждений организовать участие команд в городском межшкольном фестивале юных туристов-краеведов, посвященного «Открытию турсезона-2021» в ГО «город Каспийск». Фестиваль проводится 18 апреля 2020 года в 10:00 ч. в городском парке им. М. Халилова.
2. В своей работе руководствоваться Положением «О проведении городского межшкольного фестиваля юных туристов-краеведов, посвященного открытию турсезона-2021 в ГО «город Каспийск» (положение прилагается).
3. Руководителям общеобразовательных учреждений приказом закрепить ответственных сопровождающих за жизнь и здоровье участников соревнований.



4. В целях недопущения распространения коронавирусной инфекции среди участников необходимо соблюдать меры безопасности с учетом санитарно-эпидемиологической обстановки.
5. Контроль за исполнением данного приказа оставляю за собой.

**Начальник МКУ  
«Управление образования»  
Администрации ГО «город Каспийск»**



**Абрамова Л.Н.**



Согласовано:  
Начальник МКУ «Управление  
образования ГО г. Каспийск»

Абрамова Л.Н.  
« \_\_\_\_\_ 2021 г.



«Утверждаю»

Начальник МКУ «Управление  
культуры, МП, ФК, спорта и туризма»

Чупанов Ш.М.

« \_\_\_\_\_ 2021 г.



# ПОЛОЖЕНИЕ

**О городском межшкольном фестивале юных туристов-краеведов  
«Открытие турсезона – 2021» в ГО «город Каспийск».**

## Цели и задачи

1. Формирование у участников интереса к истории и природе родного края;
2. Развитие активного отдыха и туризма в горах Дагестана;
3. Укрепление дружеских связей между учащимися городских школ;
4. Пропаганда и популяризация среди молодежи здорового образа жизни и активной жизненной позиции.

## Сроки и место проведения соревнований и тренировок

Фестиваль проводится 18 апреля в 10.00 ч. в городском парке им. М. Халилова. Подготовительные тренировки проводятся с 11 по 17 апреля по предварительной договоренности. Участникам необходимо самостоятельно изучить узлы, согласно приложениям на 4 страницах. Эталонное прохождение остальных этапов будет показано судьями во время соревнований.

## Организаторы:

Управление культуры, молодежной политики, ФК, спорта и туризма, МКУ «Управление образования ГО г. Каспийск», РЦДЮСТ РД, МОО «ЗОЖ», УГО и ЧС г. Каспийска.

## Программа соревнований:

Состоит из двух дисциплин:

- 1) Командное прохождение группой из пяти человек туристического маршрута, включающего в себя следующие этапы:
  - вязание узлов,
  - воздушная переправа,
  - параллельная переправа,
  - параллельная переправа «бабочка»,
  - «маятник»,
  - наклонное бревно,
  - «перестежки».
- 2) Спортивное ориентирование.



## **Описание этапов.**

- Вязание узлов – участникам дается минута на то, чтоб каждому связать выпавший в случайном порядке узел. Узлы, которые могут быть заданы, описаны в приложении к данному документу. Изучение узлов происходит самостоятельно.

- Воздушная переправа – это прохождение командой по натянутой между двумя точками крепления веревке с зависанием на ней с помощью обвязки.

- Параллельная переправа представляет собой прохождение по двум натянутым параллельно веревкам, причем участник опирается на нижнюю веревку ногами, а на верхнюю руками.

- Параллельная переправа «бабочка», это модифицированная параллельная переправа, в которую добавлен элемент перестегивания на середине этапа.

- При прохождении этапа «маятник», участнику необходимо перепрыгнуть через условную яму с помощью, навешенной над ней веревкой.

- Участнику необходимо пройти по наклонному бревну без всяческих приспособлений.

- Этап «перестежки» представляет собой растянутую на условном склоне перильную веревку, по которой участникам необходимо пройти без потери страховки.

- Спортивное ориентирование: трое участников от каждой команды, в индивидуальном порядке пользуясь схемой местности должны найти наибольшее количество контрольных точек. Каждой точке в зависимости от отдаления присваивается определенное количество баллов, которое в итоге будет вычтено из времени прохождения участника.

## **Условия участия и безопасности.**

К участию в соревнованиях допускаются школьные команды, а также самоорганизованные дворовые и классные команды в составе восьми человек (пятеро юношей и три девушки) в возрасте до семнадцати лет включительно из них не менее трех участников до четырнадцати лет включительно.

Командам необходимо подать заявку на участие до 15 апреля. Для заявленных команд возможно проведение вводных занятий по обговоренному графику.

Членам команд иметь при себе копии паспортов.

## **Определение победителей –**

осуществляется суммированием времен прохождения команд маршрута и установки лагеря и штрафного времени и вычитанием. Победителем признается команда, потратившая наименьшее время на прохождение всех этапов.

## **Награждение:**

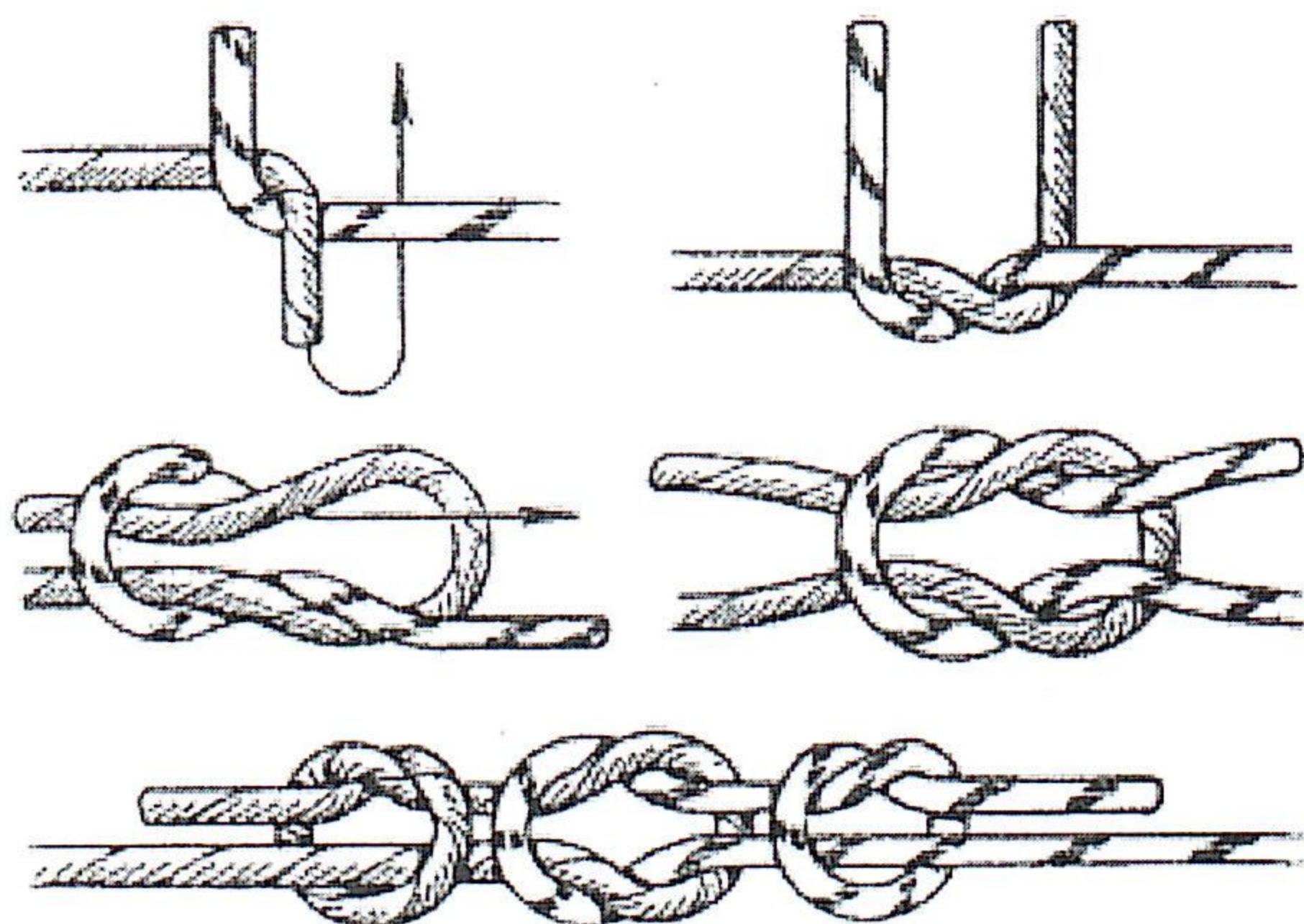
Команды-призеры награждаются памятными грамотами и призами.

Все вопросы по организации и участию по тел. 89633723422 Иммаев Яхъя.




## Приложение.

### Туристские узлы.



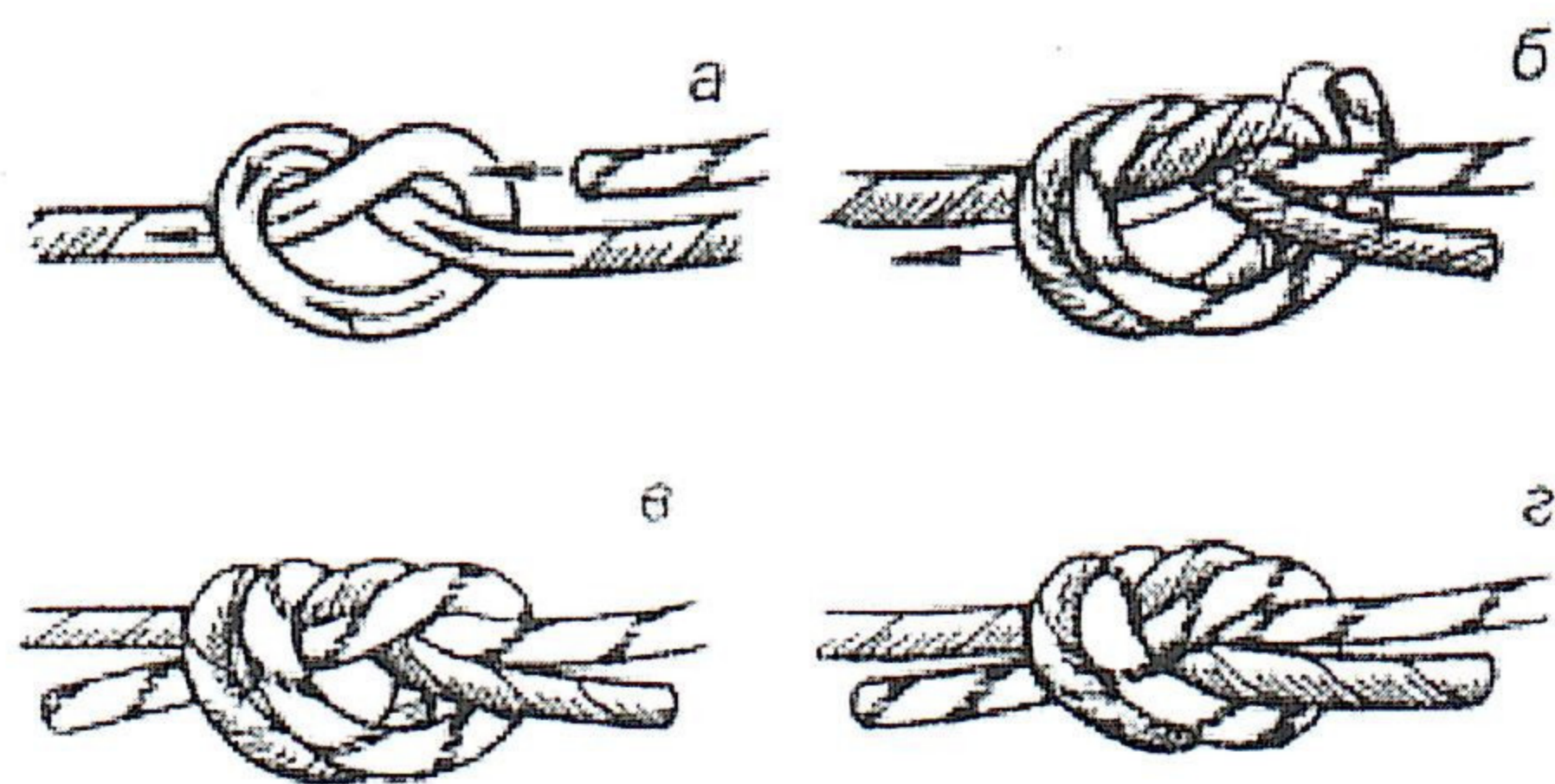
#### Прямой узел

Самопроизвольно развязывается ("ползёт"), поэтому использование без контрольных узлов допустимо только в бытовых целях.



#### Ткацкий узел.


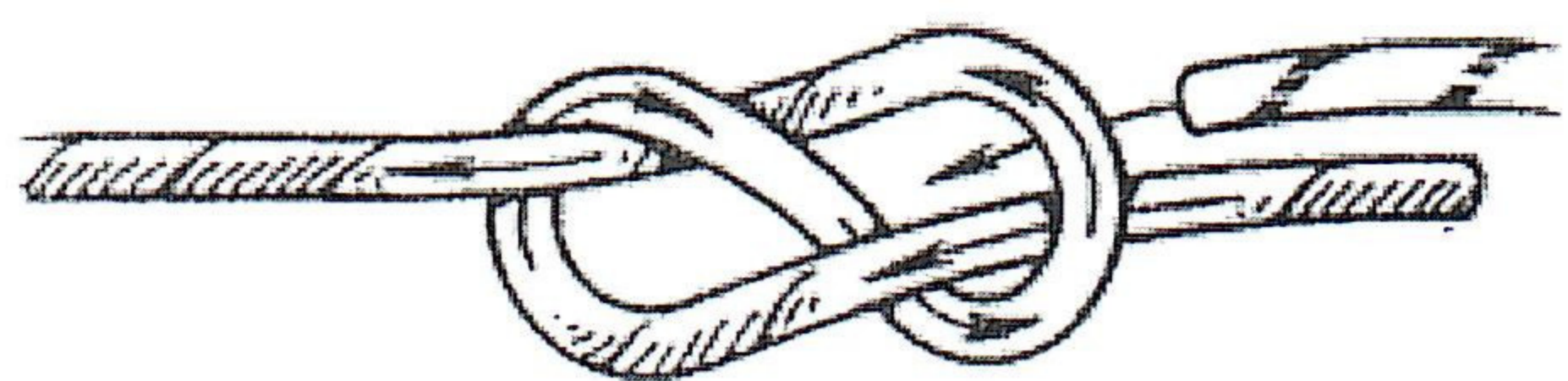
Ползёт при переменных нагрузках, сильно затягивается.



#### Встречный узел.

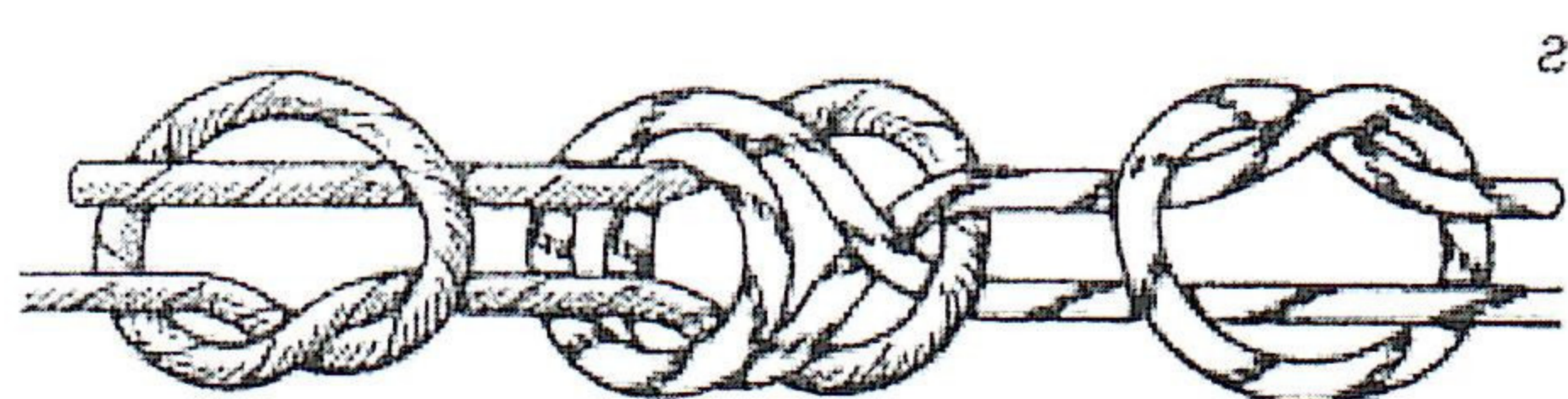
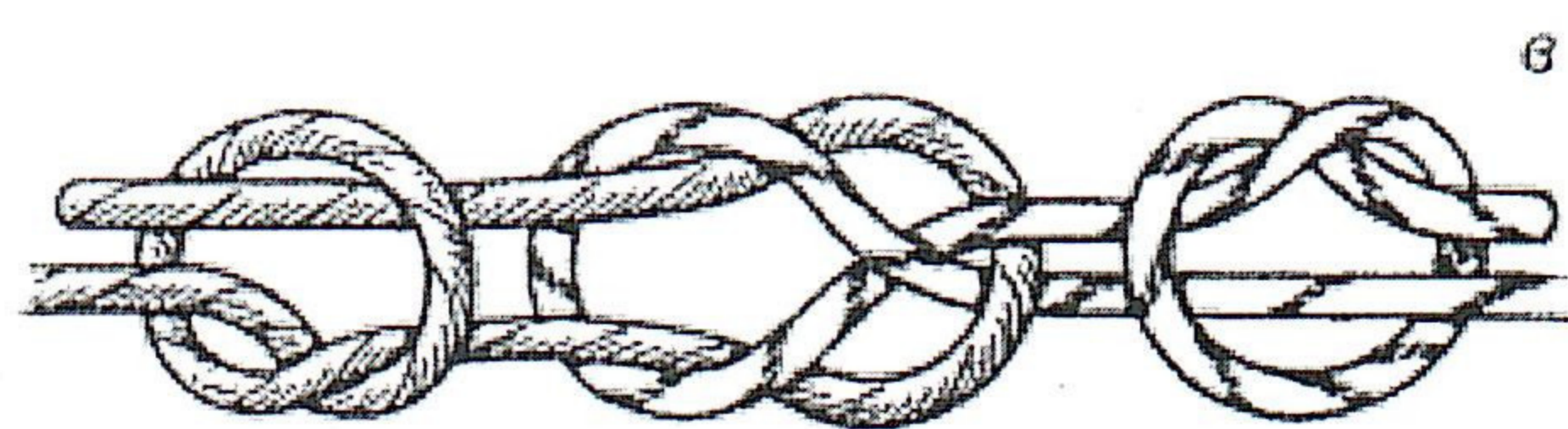
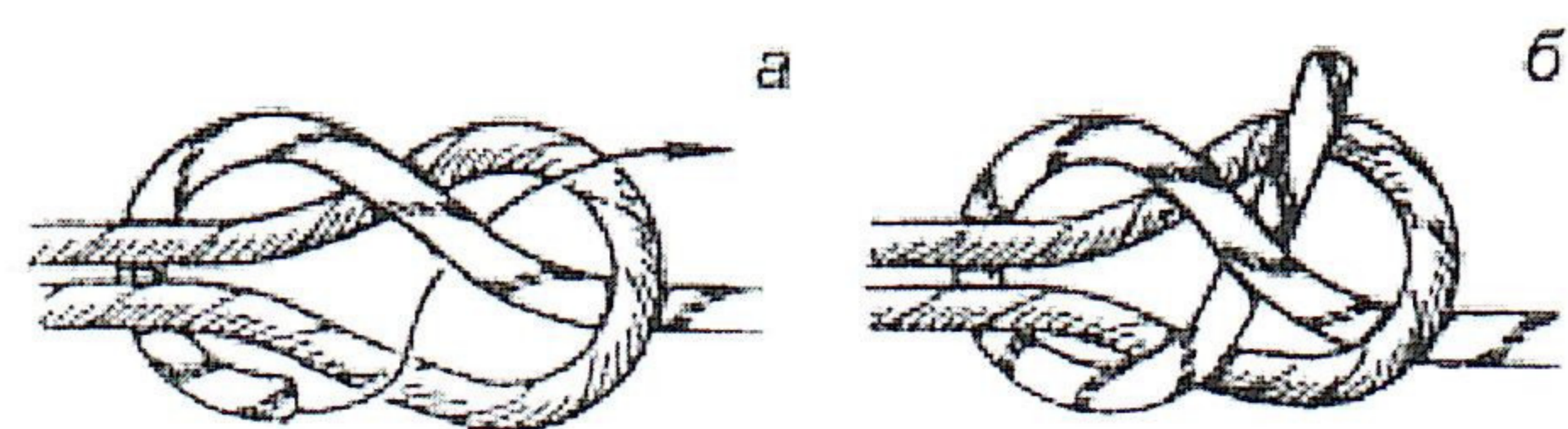
Не ползёт, под нагрузкой сильно затягивается, используется для связывания верёвок любого диаметра и сочетаний лента-верёвка.





### Встречная восьмёрка

Характеристики аналогичны встречному узлу.






### Шкотовый (а-в) и брам-шкотовый (г) узлы

Под нагрузкой не затягиваются, но "ползут" при переменных нагрузках.

Шкотовый узел используется для связывания верёвок одинакового диаметра, брам-шкотовый – для верёвок как одинакового, так и разного диаметров. Обязательны контрольные узлы.


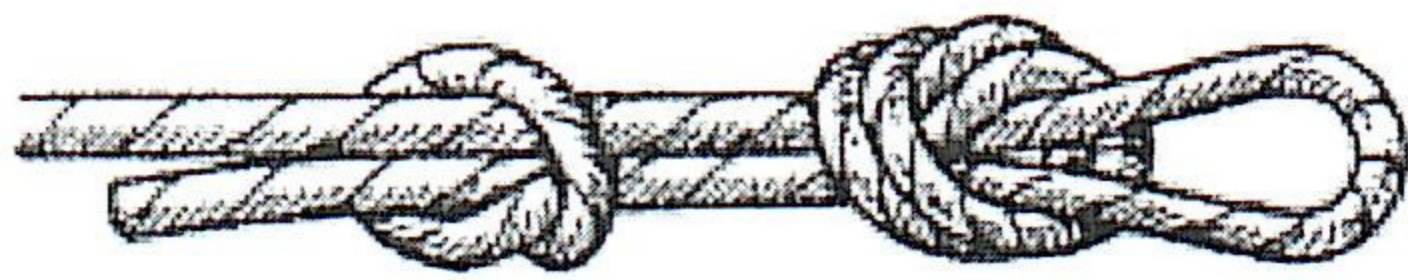

В левой части рисунка "г" авторы [1] перепутали коренной и ходовой конец верёвки.





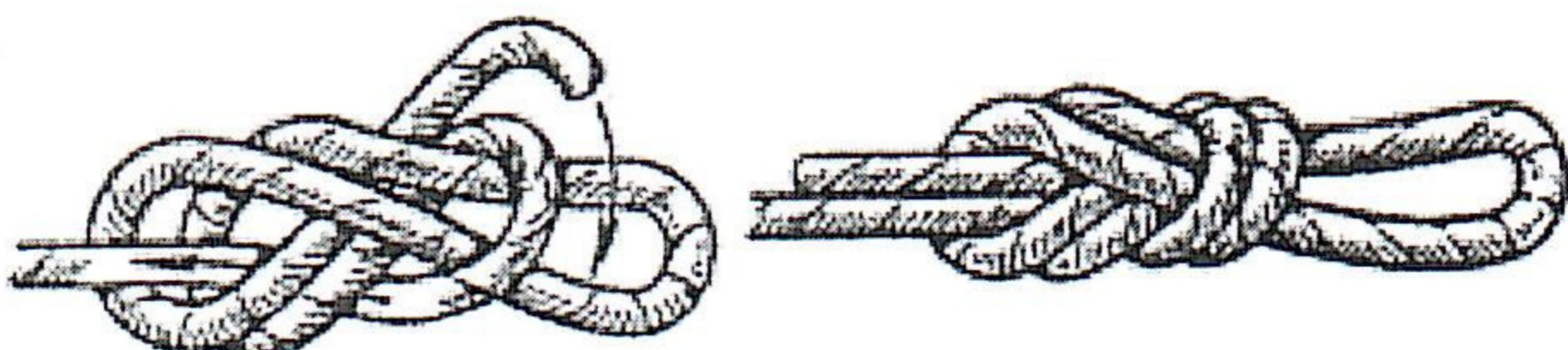

### Узел "грейпвайн"

Надёжный и красивый. Под нагрузкой сильно затягивается. Используется для связывания верёвок одинакового и разного диаметров, рыболовных лесок.



### Проводник (I – петлёй, II – одним концом)

Вяжется как на конце верёвки, так и в середине. Под нагрузкой сильно затягивается, "ползёт", особенно на жёсткой верёвке, необходим контрольный узел. Не рекомендуется использовать при больших нагрузках – очень сильно снижает прочность верёвки.






### Восьмёрка (I – петлёй, II – одним концом)

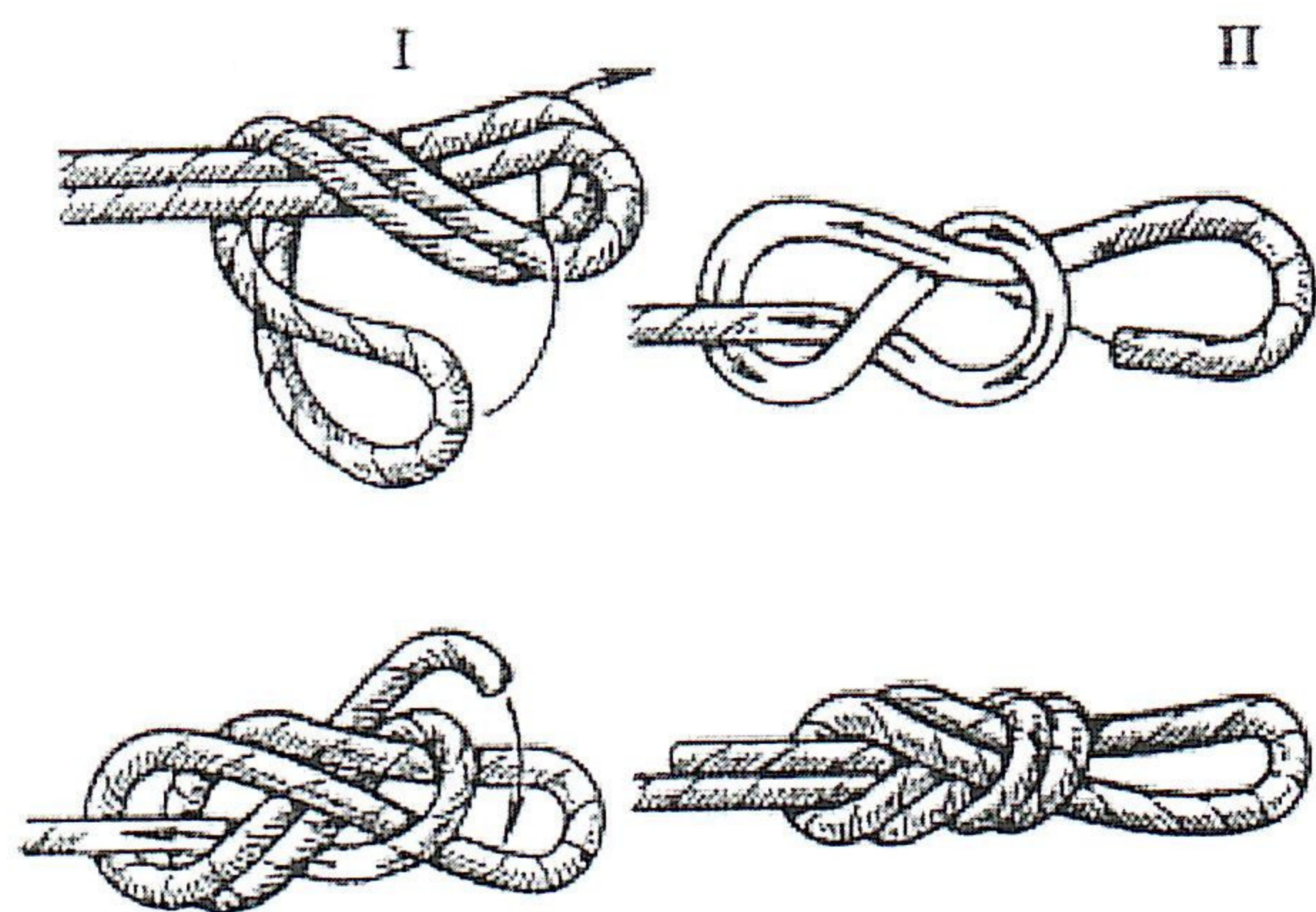
Под нагрузкой сильно не затягивается, не "ползёт", прочность верёвки снижает меньше, чем проводник.

Примечания Аналитика: 1) На этом эскизе правый нижний рисунок не соответствует левому верхнему. 2) После завязывания "восьмёрки" петлёй рисунок узла получается несколько неправильным и требует корректировки. Объяснить, какой именно, словами проблематично, будете вязать – догадаетесь сами.



### Проводник (I – петлёй, II – одним концом)

Вязется как на конце верёвки, так и в середине. Под нагрузкой сильно затягивается, "ползёт", особенно на жёсткой верёвке, необходим контрольный узел. Не рекомендуется использовать при больших нагрузках – очень сильно снижает прочность верёвки.



### Восьмёрка (I – петлёй, II – одним концом)

Под нагрузкой сильно не затягивается, не "ползёт", прочность верёвки снижает меньше, чем проводник.

Примечания Аналитика: 1) На этом эскизе правый нижний рисунок не соответствует левому верхнему. 2) После завязывания "восьмёрки" петлёй рисунок узла получается несколько неправильным и требует корректировки. Объяснить, какой именно, словами проблематично, будете вязать – догадаетесь сами.